

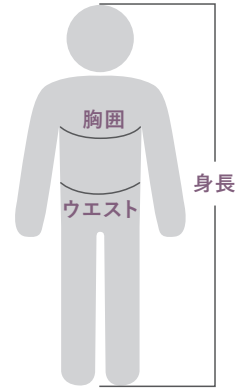
ウェア基礎情報

ウェアを選ぶ際の参考にしてください。体型には個人差がありますので、製品ページの実寸表も参考に選びましょう。

注意事項

ウェア類の素材は風合いや肌触りを考慮しておりますので、大変デリケートな素材です。鋭利なものや卓球台との接触を避け、ネットに入れて洗濯をしていただきますと、長くご愛用いただけます。またタンブラー乾燥(回転式乾燥機)などの使用も避けてください。

サイズ一覧



【胸 囲】男女兼用:両腕下の胸の部分 女子用:胸の一番高い部分
 【ウエスト】胴の一番細い部分
 【身 長】靴を履かずに頭の先からかかとまで

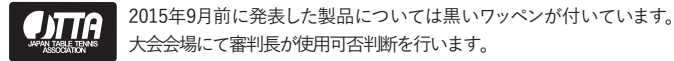
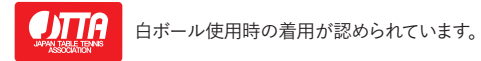
男女兼用 (単位cm)				女子用 (単位cm)			
サイズ表示	身長	胸囲	ウエスト	サイズ表示	身長	胸囲	ウエスト
J130(ジュニアサイズ)	125~135	61~67	53~59	SS JASPO	145~155	73~81	56~60
J150(ジュニアサイズ)	145~155	70~78	58~66	S JASPO	150~160	76~84	59~63
3S JASPO	150~160	76~84	64~68	M JASPO	155~165	79~87	62~66
SS JASPO	155~165	80~88	68~72	L JASPO	160~170	82~90	65~69
S JASPO	160~170	84~92	72~76	O JASPO	165~175	85~93	68~72
M JASPO	165~175	88~96	76~80	XO JASPO	170~180	88~96	71~75
L JASPO	170~180	92~100	80~84	2XO JASPO	175~185	91~99	74~78
O JASPO	175~185	96~104	84~88	3XO(特注のみ)	180~190	94~102	77~81
XO JASPO	180~190	100~108	88~92				
2XO JASPO	185~195	104~112	92~96				
3XO(特注のみ)	190~200	108~116	96~100				

ウェアサイズ:当社サイズは、JASPO(日本スポーツ用品工業協会規格)に基づきます。

製品に付いている下げ札のサイズはJASPOサイズ(ヌード寸)です。ウェアサイズ一覧の寸法は、ヌードサイズを基本としています。各製品の実寸については、各製品ページに記載しておりますので参考にしてください。サイズ特注について、対応できる製品は各製品ページに記載しております。対応できない製品もございます。ご了承ください。また、製品によってサイズ特注の対応できるサイズに違いがありますので、ご注意ください。

(公財)日本卓球協会公認ワッペンについて

競技用ウェアとして(公財)日本卓球協会に公認されている製品については、いずれかのワッペンを取り付けています。



用語解説

【ウェア素材】

- **ブライトドット**
発色性が高く、光沢感のある素材。サラッとした肌触りで伸縮性に優れる。
- **カチオンメッシュリバーズ**
超軽量で伸縮性のある素材。点接触が少ないため、べたつかず、サラサラな着心地。
- **ビヨンドムーブ**
ストレスを感じさせない抜群のストレッチ素材。
- **ツインライン®-FV**
特殊製織技術により通気性を高めた立体構造織物。軽量でクーリング性が高く、凹凸断面で接触を減らしドライ感に優れた素材。
- **スパッシー®**
生地裏面(肌面)の導入層と生地表面の拡散層で構成される、特殊構造のニット素材。
- **ダブルニット**
表と裏を別糸で同時に編んだ二重のニット。伸縮性に優れた型くずれしにくい丈夫な素材。
- **ツインライン®-ST**
マイクロファイバーを立体構造に織り上げ、肌側に凹凸を形成することでドライ感と清涼感、ソフトな風合いを実現。さらにストレッチ素材なので、快適な着用感を生む伸縮性を発揮。

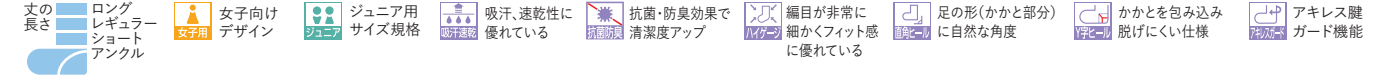
サイズコード一覧

サイズコード	0	1	2	3	4	5	6	7	8	9
ウェア・ソックス	XO	O	L	M	S	SS	3S	J150	J130	2XO

ウェアページアイコン



ソックス機能アイコン説明



採寸位置と呼称

各製品ページのサイズ表は以下に基づき採寸しています。

このカタログには、①~⑩を掲載しています。



カタログ掲載

- ① 胸 両袖付け根下の周囲を測った寸法
- ② 着 丈 後襟付け根中央から裾までの直線を測った寸法
- ③ 前 丈 前中心部分の上端から裾までを直線で測った寸法
- ④ 後 丈 後中心部分の上端から裾までを直線で測った寸法
- ⑤ 脇 丈 パンツ脇部分の縫い目に沿って上端から裾までを測った寸法
- ⑥ ウエスト最小 パンツ・スカートのウエスト部のゴムを入れた後の周囲を測った寸法
- ⑦ ウエスト最大 パンツ・スカートのウエスト部のゴムを入れる前の周囲を測った寸法
- ⑧ ヒップ周り ヒップラインの一番広い部分の周囲を測った寸法
- ⑨ 裾 幅 裾の両端間を直線で測った寸法
- ⑩ 股 下 股部分の十字の縫い合わせから縫い目に沿って裾までを直線で測った寸法

ニッタクホームページ掲載

- 【シャツ】
- ① 肩 幅 セットインスリーブ縫い目上部の左右を直線で測った寸法
- ② 袖 丈 スリーブ縫い目上部から袖先上部までの寸法
- ③ 衿 丈 後襟の中央から肩先を通して袖口までの寸法
- ④ 袖 幅 袖口の両端間を直線で測った寸法
- ⑤ ウエスト周り ウエスト(一番くびれている部分)の周囲を測った寸法
- 【パンツ・スカート】
- ① 渡り幅 太もも付け根部分を直線で測った寸法
- ② 股 上 股部分の十字の縫い合わせからウエストまでを直線で測った寸法

①~⑩のサイズは、ニッタクホームページにのみ掲載しています。各製品ページのサイズ表をご参照ください。